

勞保基金規模、投資績效及資產配置

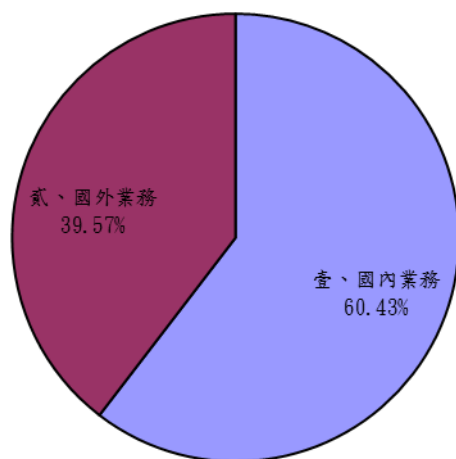
102年12月31日

單位：新台幣元

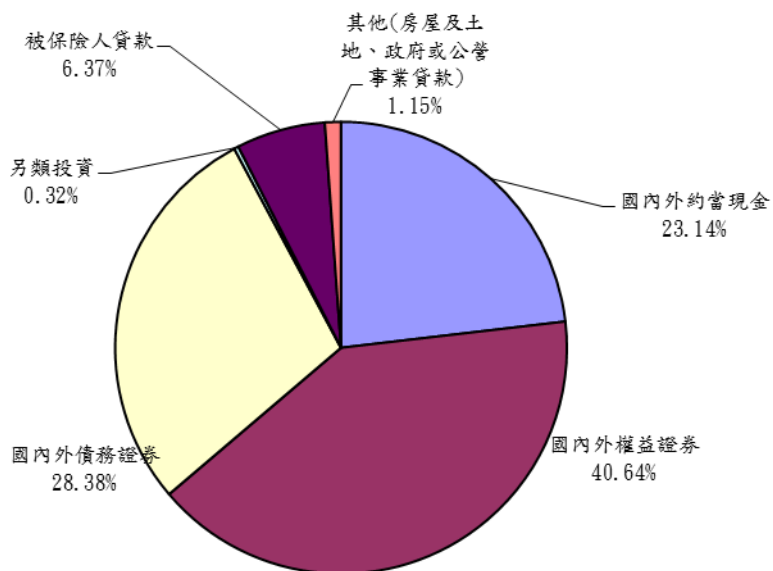
投資項目	金額	%
<b>壹、國內業務</b>	<b>319,024,487,967</b>	<b>60.43</b>
<b>一、約當現金</b>	<b>104,214,736,870</b>	<b>19.74</b>
(一)銀行存款	96,174,900,100	18.22
1.活期存款	13,363,000,100	2.53
2.定期存款	82,811,900,000	15.69
(二)短期票券	8,039,836,770	1.52
<b>二、權益證券</b>	<b>139,567,567,020</b>	<b>26.43</b>
(一)自行操作	104,489,187,535	19.79
(二)委託經營	35,078,379,485	6.64
<b>三、債務證券</b>	<b>35,545,497,250</b>	<b>6.74</b>
(一)政府公債	0	0.00
(二)公司債	9,500,000,000	1.80
(三)金融債券	25,800,000,000	4.89
(四)金融資產證券化商品	245,497,250	0.05
(五)債券型基金	0	0.00
<b>四、房屋及土地</b>	<b>1,823,395,113</b>	<b>0.34</b>
<b>五、政府或公營事業貸款</b>	<b>4,260,000,000</b>	<b>0.81</b>
(一)經建貸款	0	0.00
(二)農保借款	4,260,000,000	0.81
<b>六、被保險人貸款</b>	<b>33,613,291,714</b>	<b>6.37</b>
<b>貳、國外業務</b>	<b>208,964,322,582</b>	<b>39.57</b>
<b>一、約當現金</b>	<b>17,948,610,679</b>	<b>3.40</b>
(一)外幣存款	17,948,610,679	3.40
(二)貨幣型基金	0	0.00
<b>二、權益證券</b>	<b>75,044,803,067</b>	<b>14.21</b>
(一)自行操作(境外基金)	26,702,572,205	5.05
(二)委託經營	48,342,230,862	9.16
<b>三、債務證券</b>	<b>114,266,993,438</b>	<b>21.64</b>
(一)自行操作	56,854,691,081	10.77
1.國外有價證券	30,038,478,157	5.69
2.債券型基金	26,816,212,924	5.08
(二)委託經營	57,412,302,357	10.87
<b>四、另類投資</b>	<b>1,703,915,398</b>	<b>0.32</b>
<b>合計</b>	<b>527,988,810,549</b>	<b>100.00</b>
年度累計收益數	30,444,525,122	
年度累計收益率		6.35

# 附圖

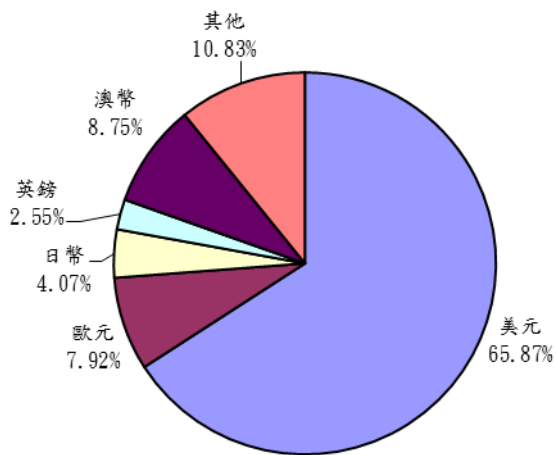
## 勞保基金配置-國內外別



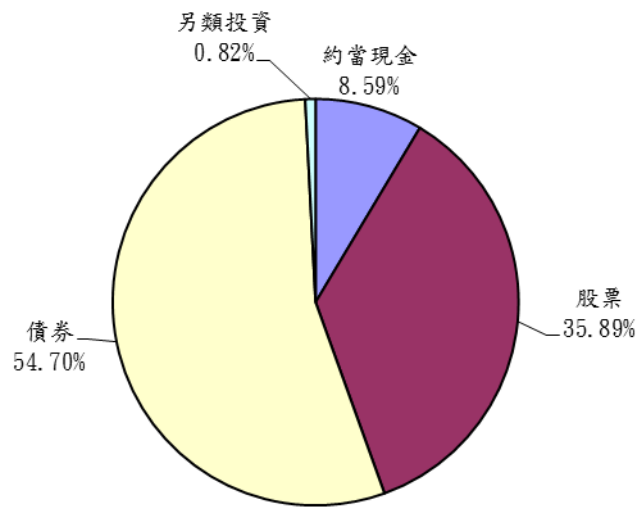
## 勞保基金配置-投資項目別



## 國外投資-幣別



國外投資-投資項目別



國外投資-區域別

