

勞工保險基金投資運用表

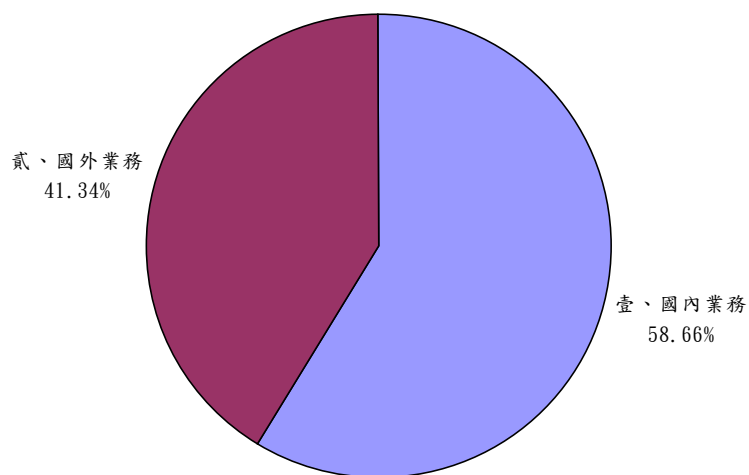
2012年6月30日

單位：新台幣元

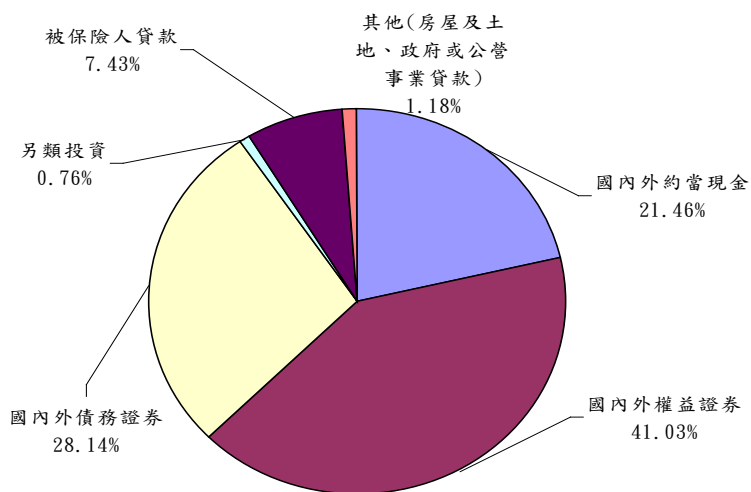
投資項目	金額	%
壹、國內業務	303,740,636,549	58.65
一、約當現金	91,159,820,443	17.60
(一)銀行存款	83,445,405,100	16.11
1.活期存款	5,100	0.00
2.定期存款	83,445,400,000	16.11
(二)短期票券	7,714,415,343	1.49
二、權益證券	143,427,222,393	27.70
(一)自行操作	99,498,749,982	19.21
(二)委託經營	43,928,472,411	8.49
三、債務證券	24,565,124,882	4.74
(一)政府公債	0	0.00
(二)公司債	5,500,000,000	1.06
(三)金融債券	18,090,000,000	3.49
(四)金融資產證券化商品	500,000,000	0.10
(五)債券型基金	475,124,882	0.09
四、房屋及土地	1,849,442,185	0.36
五、政府或公營事業貸款	4,265,000,000	0.82
(一)經建貸款	0	0.00
(二)農保借款	4,265,000,000	0.82
六、被保險人貸款	38,474,026,646	7.43
貳、國外業務	214,097,093,787	41.35
一、約當現金	19,954,229,829	3.85
(一)外幣存款	19,954,229,829	3.85
(二)貨幣型基金	0	0.00
二、權益證券	69,041,332,169	13.34
(一)自行操作(境外基金)	28,932,815,721	5.59
(二)委託經營	40,108,516,448	7.75
三、債務證券	121,164,726,433	23.40
(一)自行操作	68,447,003,624	13.21
1.國外有價證券	21,731,594,008	4.20
2.債券型基金	46,715,409,616	9.01
(二)委託經營	52,717,722,809	10.19
四、另類投資	3,936,805,356	0.76
合計	517,837,730,336	100.00
年度累計收益數	10,624,913,801	
年度累計收益率		2.19

附圖

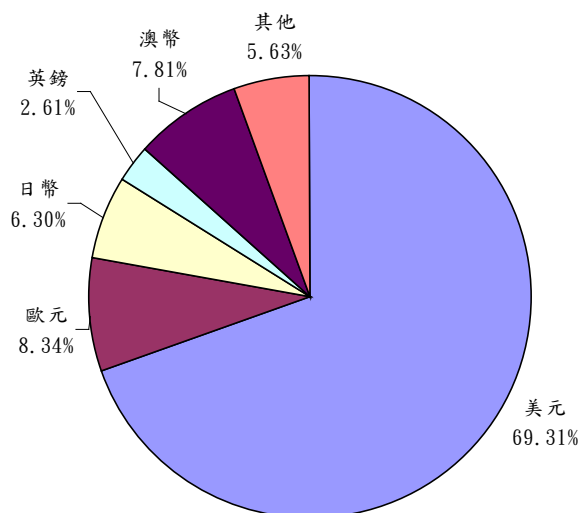
勞保基金配置-國內外別



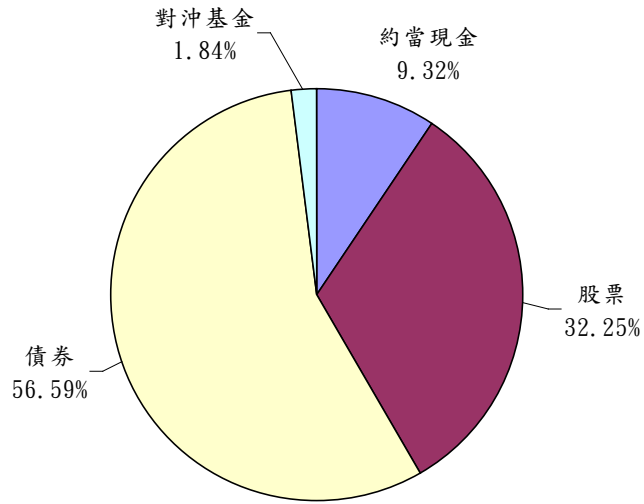
勞保基金配置-投資項目別



國外投資-幣別



國外投資-投資項目別



國外投資-區域別

