

勞保基金規模、投資績效及資產配置

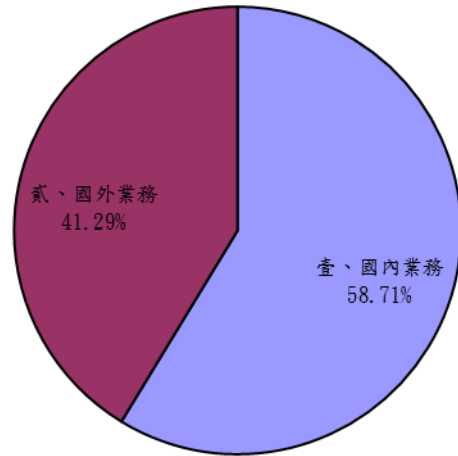
102年8月31日

單位：新台幣元

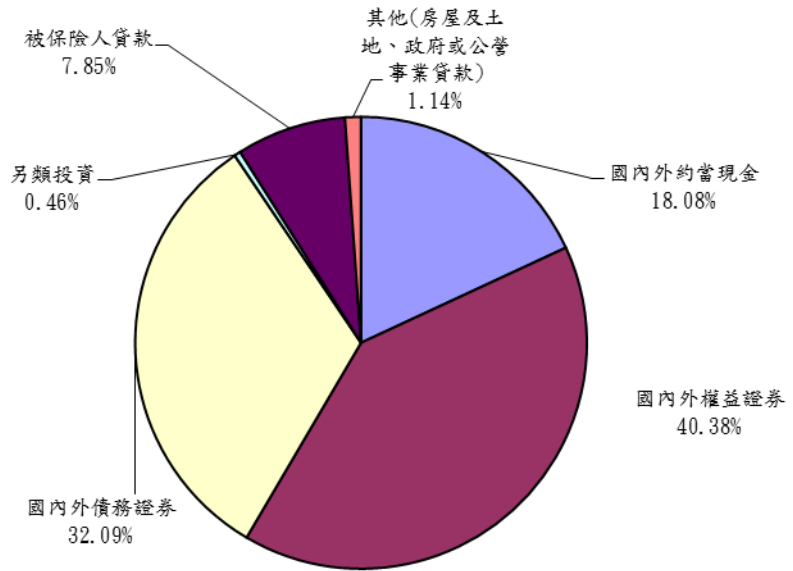
投資項目	金額	%
壹、國內業務	287,198,849,590	58.71
一、約當現金	77,125,288,285	15.75
(一)銀行存款	74,275,400,100	15.17
1.活期存款	100	0.00
2.定期存款	74,275,400,000	15.17
(二)短期票券	2,849,888,185	0.58
二、權益證券	132,247,431,519	27.05
(一)自行操作	94,565,382,286	19.34
(二)委託經營	37,682,049,233	7.71
三、債務證券	33,866,589,964	6.92
(一)政府公債	0	0.00
(二)公司債	8,000,000,000	1.64
(三)金融債券	25,200,000,000	5.15
(四)金融資產證券化商品	500,000,000	0.10
(五)債券型基金	166,589,964	0.03
四、房屋及土地	1,829,183,349	0.37
五、政府或公營事業貸款	3,750,000,000	0.77
(一)經建貸款	0	0.00
(二)農保借款	3,750,000,000	0.77
六、被保險人貸款	38,380,356,473	7.85
貳、國外業務	201,829,500,973	41.29
一、約當現金	11,390,047,656	2.33
(一)外幣存款	11,390,047,656	2.33
(二)貨幣型基金	0	0.00
二、權益證券	65,125,548,469	13.33
(一)自行操作(境外基金)	22,150,901,571	4.54
(二)委託經營	42,974,646,898	8.79
三、債務證券	123,080,682,335	25.17
(一)自行操作	58,882,145,112	12.04
1.國外有價證券	30,126,917,442	6.16
2.債券型基金	28,755,227,670	5.88
(二)委託經營	64,198,537,223	13.13
四、另類投資	2,233,222,513	0.46
合計	489,028,350,563	100.00
年度累計收益數	11,066,546,026	
年度累計收益率		2.34

附圖

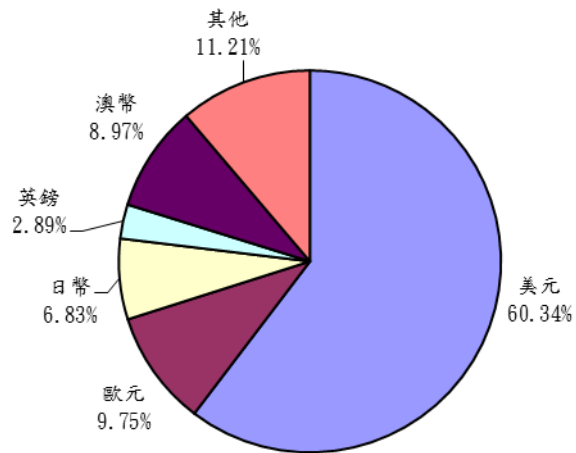
勞保基金配置-國內外別



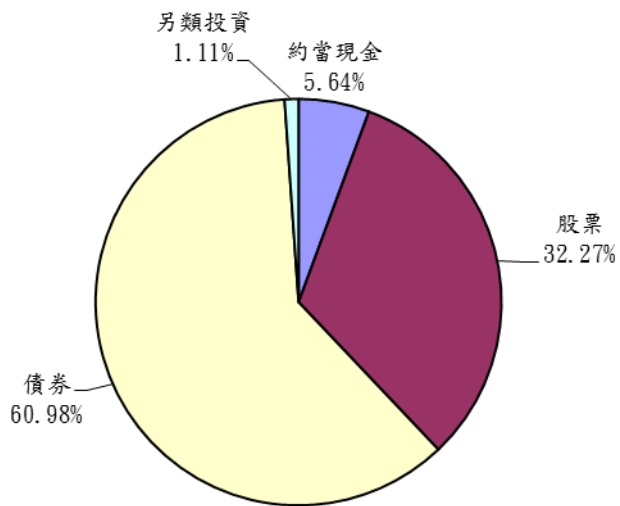
勞保基金配置-投資項目別



國外投資-幣別



國外投資-投資項目別



國外投資-區域別

