

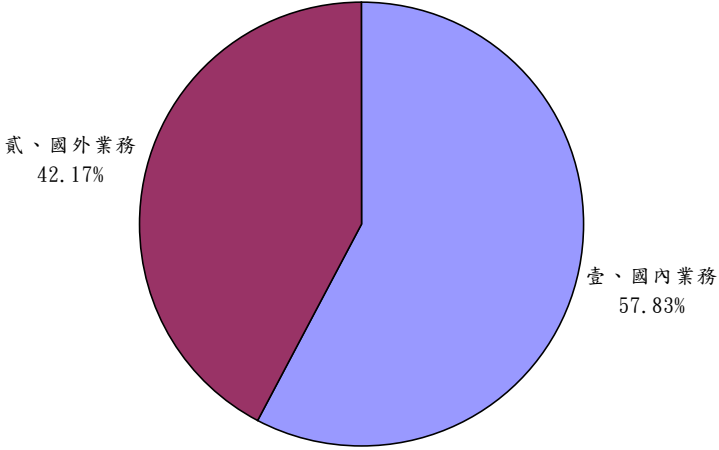
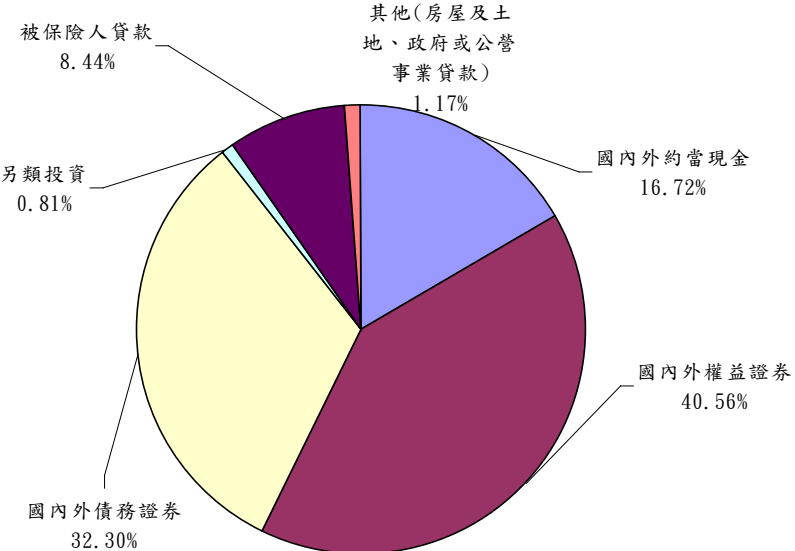
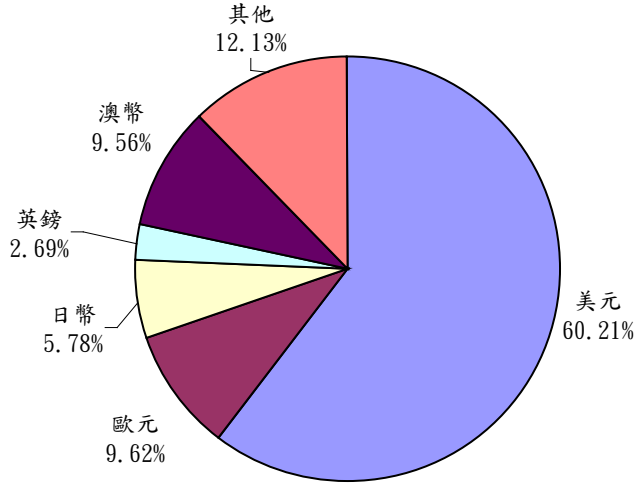
勞保基金規模、投資績效及資產配置

102年5月31日

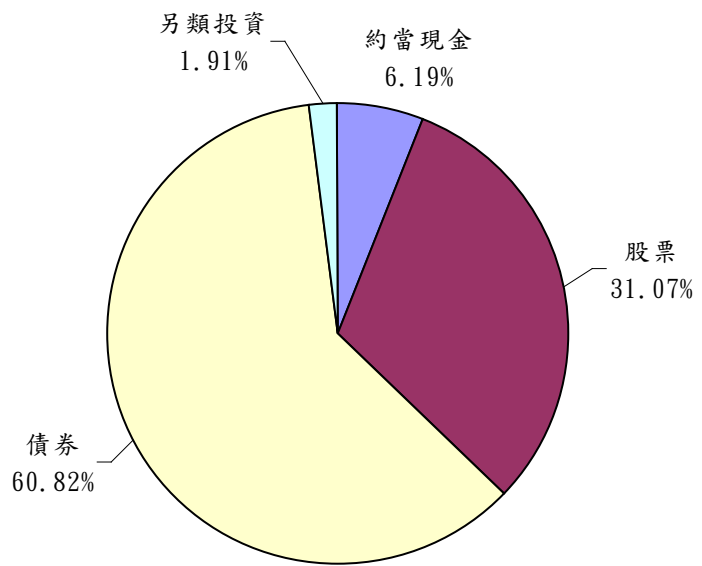
單位：新台幣元

投資項目	金額	%
<b>壹、國內業務</b>	<b>280,877,962,368</b>	<b>57.83</b>
<b>一、約當現金</b>	<b>68,568,564,025</b>	<b>14.12</b>
(一)銀行存款	65,969,135,100	13.59
1.活期存款	1,765,100	0.00
2.定期存款	65,967,370,000	13.59
(二)短期票券	2,599,428,925	0.53
<b>二、權益證券</b>	<b>133,366,745,382</b>	<b>27.46</b>
(一)自行操作	91,931,455,869	18.93
(二)委託經營	41,435,289,513	8.53
<b>三、債務證券</b>	<b>32,261,435,773</b>	<b>6.64</b>
(一)政府公債	0	0.00
(二)公司債	5,500,000,000	1.13
(三)金融債券	26,090,000,000	5.37
(四)金融資產證券化商品	500,000,000	0.10
(五)債券型基金	171,435,773	0.04
<b>四、房屋及土地</b>	<b>1,833,524,526</b>	<b>0.38</b>
<b>五、政府或公營事業貸款</b>	<b>3,840,000,000</b>	<b>0.79</b>
(一)經建貸款	0	0.00
(二)農保借款	3,840,000,000	0.79
<b>六、被保險人貸款</b>	<b>41,007,692,662</b>	<b>8.44</b>
<b>貳、國外業務</b>	<b>204,813,233,592</b>	<b>42.17</b>
<b>一、約當現金</b>	<b>12,645,655,229</b>	<b>2.60</b>
(一)外幣存款	12,645,655,229	2.60
(二)貨幣型基金	0	0.00
<b>二、權益證券</b>	<b>63,646,504,921</b>	<b>13.10</b>
(一)自行操作(境外基金)	19,064,104,939	3.92
(二)委託經營	44,582,399,982	9.18
<b>三、債務證券</b>	<b>124,604,878,729</b>	<b>25.66</b>
(一)自行操作	58,922,850,164	12.13
1.國外有價證券	26,318,872,180	5.42
2.債券型基金	32,603,977,984	6.71
(二)委託經營	65,682,028,565	13.53
<b>四、另類投資</b>	<b>3,916,194,713</b>	<b>0.81</b>
<b>合計</b>	<b>485,691,195,960</b>	<b>100.00</b>
年度累計收益數	14,694,318,094	
年度累計收益率		3.14

附圖

<p>勞保基金配置-國內外別</p>	 <table border="1"> <thead> <tr> <th>類別</th> <th>百分比</th> </tr> </thead> <tbody> <tr> <td>壹、國內業務</td> <td>57.83%</td> </tr> <tr> <td>貳、國外業務</td> <td>42.17%</td> </tr> </tbody> </table>	類別	百分比	壹、國內業務	57.83%	貳、國外業務	42.17%								
類別	百分比														
壹、國內業務	57.83%														
貳、國外業務	42.17%														
<p>勞保基金配置-投資項目別</p>	 <table border="1"> <thead> <tr> <th>投資項目</th> <th>百分比</th> </tr> </thead> <tbody> <tr> <td>國內外約當現金</td> <td>16.72%</td> </tr> <tr> <td>國內外權益證券</td> <td>40.56%</td> </tr> <tr> <td>國內外債務證券</td> <td>32.30%</td> </tr> <tr> <td>被保險人貸款</td> <td>8.44%</td> </tr> <tr> <td>其他(房屋及土地、政府或公營事業貸款)</td> <td>1.17%</td> </tr> <tr> <td>另類投資</td> <td>0.81%</td> </tr> </tbody> </table>	投資項目	百分比	國內外約當現金	16.72%	國內外權益證券	40.56%	國內外債務證券	32.30%	被保險人貸款	8.44%	其他(房屋及土地、政府或公營事業貸款)	1.17%	另類投資	0.81%
投資項目	百分比														
國內外約當現金	16.72%														
國內外權益證券	40.56%														
國內外債務證券	32.30%														
被保險人貸款	8.44%														
其他(房屋及土地、政府或公營事業貸款)	1.17%														
另類投資	0.81%														
<p>國外投資-幣別</p>	 <table border="1"> <thead> <tr> <th>幣別</th> <th>百分比</th> </tr> </thead> <tbody> <tr> <td>美元</td> <td>60.21%</td> </tr> <tr> <td>其他</td> <td>12.13%</td> </tr> <tr> <td>澳幣</td> <td>9.56%</td> </tr> <tr> <td>英鎊</td> <td>2.69%</td> </tr> <tr> <td>日幣</td> <td>5.78%</td> </tr> <tr> <td>歐元</td> <td>9.62%</td> </tr> </tbody> </table>	幣別	百分比	美元	60.21%	其他	12.13%	澳幣	9.56%	英鎊	2.69%	日幣	5.78%	歐元	9.62%
幣別	百分比														
美元	60.21%														
其他	12.13%														
澳幣	9.56%														
英鎊	2.69%														
日幣	5.78%														
歐元	9.62%														

國外投資-投資項目別



國外投資-區域別

