

勞保基金規模、投資績效及資產配置

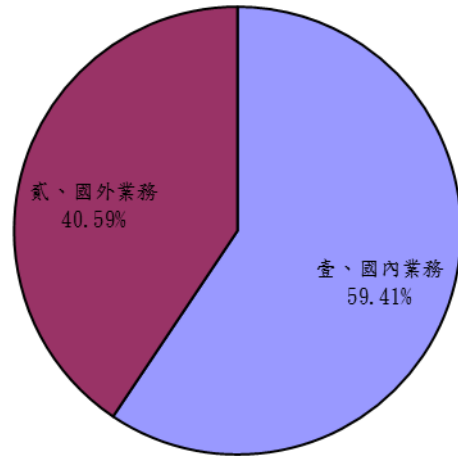
102年11月30日

單位：新台幣元

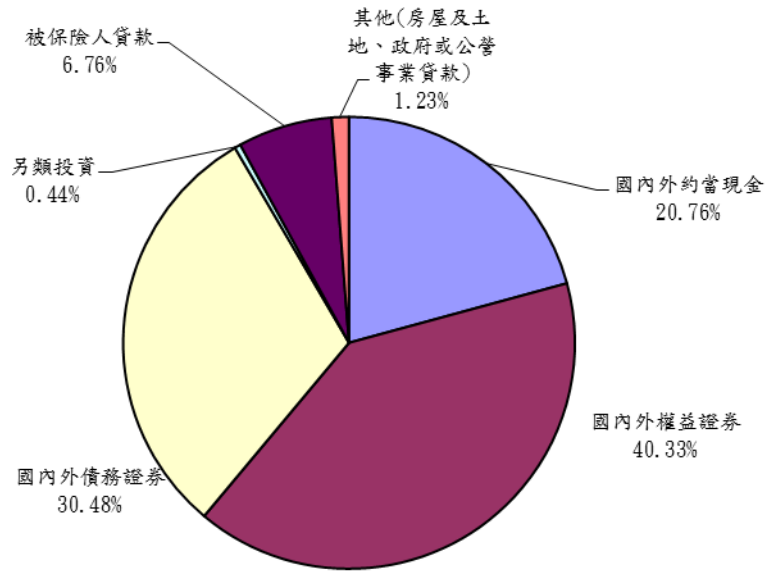
投資項目	金額	%
<b>壹、國內業務</b>	<b>306,583,205,756</b>	<b>59.41</b>
<b>一、約當現金</b>	<b>94,036,064,835</b>	<b>18.22</b>
(一)銀行存款	89,491,600,100	17.34
1.活期存款	1,750,000,100	0.34
2.定期存款	87,741,600,000	17.00
(二)短期票券	4,544,464,735	0.88
<b>二、權益證券</b>	<b>136,144,739,574</b>	<b>26.38</b>
(一)自行操作	101,738,572,726	19.71
(二)委託經營	34,406,166,848	6.67
<b>三、債務證券</b>	<b>35,178,575,816</b>	<b>6.82</b>
(一)政府公債	0	0.00
(二)公司債	9,500,000,000	1.84
(三)金融債券	25,200,000,000	4.89
(四)金融資產證券化商品	308,536,900	0.06
(五)債券型基金	170,038,916	0.03
<b>四、房屋及土地</b>	<b>1,824,842,172</b>	<b>0.35</b>
<b>五、政府或公營事業貸款</b>	<b>4,530,000,000</b>	<b>0.88</b>
(一)經建貸款	0	0.00
(二)農保借款	4,530,000,000	0.88
<b>六、被保險人貸款</b>	<b>34,868,983,359</b>	<b>6.76</b>
<b>貳、國外業務</b>	<b>209,489,735,419</b>	<b>40.59</b>
<b>一、約當現金</b>	<b>13,127,088,722</b>	<b>2.54</b>
(一)外幣存款	13,127,088,722	2.54
(二)貨幣型基金	0	0.00
<b>二、權益證券</b>	<b>72,014,830,477</b>	<b>13.95</b>
(一)自行操作(境外基金)	24,876,456,584	4.82
(二)委託經營	47,138,373,893	9.13
<b>三、債務證券</b>	<b>122,112,941,996</b>	<b>23.66</b>
(一)自行操作	57,205,054,290	11.08
1.國外有價證券	30,098,470,053	5.83
2.債券型基金	27,106,584,237	5.25
(二)委託經營	64,907,887,706	12.58
<b>四、另類投資</b>	<b>2,234,874,224</b>	<b>0.44</b>
<b>合計</b>	<b>516,072,941,175</b>	<b>100.00</b>
年度累計收益數	25,390,484,301	
年度累計收益率		5.32

附圖

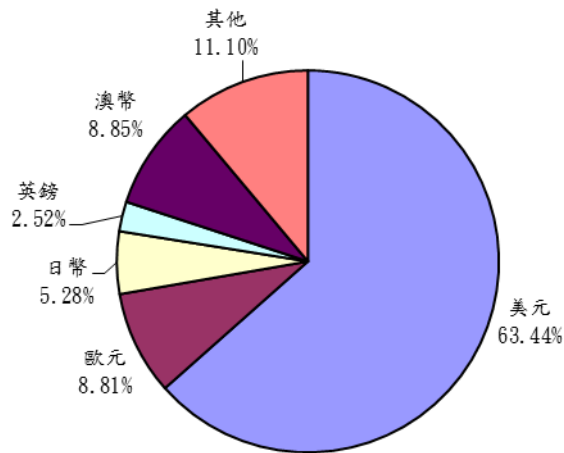
勞保基金配置-國內外別



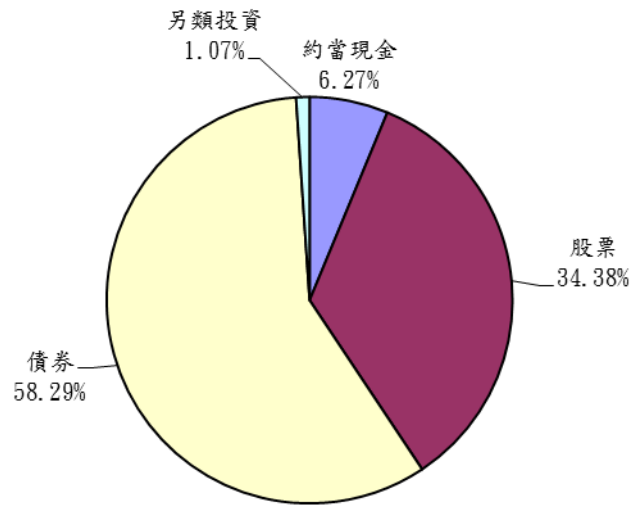
勞保基金配置-投資項目別



國外投資-幣別



國外投資-投資項目別



國外投資-區域別

